

신 성장 · 새 지평

2020년 예산기준 재정공시



양 주 시

2020년 양주시 예산기준 재정공시

2020. 2.

양주시장 (인)

- ◆ 우리 시의 '20년도 예산규모(세입예산)는 9,297억원으로, 전년 예산 대비 1,463억원이 증가하였으며, 유사 지방자치단체 평균액(12,840억원)보다 3,543억원이 적습니다.
 - 그 중 일반회계 세입재원별 예산편성 현황을 살펴보면, 자체수입(지방세 및 세외수입)은 2,038억원, 이전재원(지방교부세, 조정교부금, 보조금)은 5,171억원, 지방채·보전수입 등 및 내부거래는 383억원입니다.
- ◆ 우리 시의 '20년도 당초예산 일반회계 예산규모 대비 자체수입의 비율인 '재정자립도'는 26.84%이며, 자체수입에 자주재원을 더하여 계산한 비율인 '재정자주도'는 59.49%입니다.
- ◆ 우리 시의 '20년 당초예산(일반회계+특별회계+기금) 기준 통합 재정수지(순세계잉여금 포함)는 3,200만원 부족합니다.
- ◆ 이러한 전반적인 상황으로 볼 때, 우리 시의 재정은 유사 지방자치단체 평균보다 자체수입이 적어 재정자립도는 낮으나, 국·도비 등 이전재원을 많이 확보해 재정자주도는 상대적으로 높은 편입니다. 앞으로 양주신도시 입주에 따른 주민세, 재산세 등의 증가가 예상됨에 따라 자체수입도 증가해나갈 것으로 판단됩니다.
- ◎ 자세한 내용은 우리 시 인터넷 홈페이지 (<https://www.yangju.go.kr/www/contents.do?key=2627>)에서 보실 수 있으며, 건의나 궁금한 사항이 있으시면 아래 담당자에게 연락주시기 바랍니다.

담 당 자 : 기획예산과 이영섭(031-8082-5074)

1 공통공시 총괄

☐ 다음은 공시하는 내용을 요약한 표입니다.

(단위 : 억원, %)

재정운영 결과		양주시			유사 지방자치단체 평균			
		'20년도 (A)	'19년도 (B)	증감 (C=A-B)	'20년도 (A)	'19년도 (B)	증감 (C=A-B)	
예산규모	세입예산 (기금포함)	9,297	7,834	1,463	12,840	12,377	463	
	세출예산 (기금포함)	9,297	7,834	1,463	12,840	12,377	463	
	지역통합 재정통계	항목별 공시내용 참조						
재정여건	재정자립도	26.84	28.75	△1.91	31.46	29.82	1.64	
	재정자주도	59.49	63.29	△3.80	57.6	57.38	0.22	
	통합재정수지	0	122	△122	31	88	△57	
재정운영계획	중기지방 재정계획	항목별 공시내용 참조						
	성인지예산	항목별 공시내용 참조						
	주민참여예산	항목별 공시내용 참조						
	성과계획서	항목별 공시내용 참조						
	재정운영상황 개요서	항목별 공시내용 참조						
	국외여비 편성현황	3	4	△1	6	7	△1	
	행사·축제경비 편성현황	76	55	21	81	82	△1	
	업무 추진비	기관운영	1	1	0	1	1	0
		시책추진	5	5	0	5	5	0
	지방의회 관련경비	2	2	0	2	3	0	
	지방보조금	124	109	15	178	203	△24	
1인당 기준경비 편성현황	항목별 공시내용 참조							
재정운영성과	보통교부세 자체노력 반영현황(세출효율화)	항목별 공시내용 참조						
	보통교부세 자체노력 반영현황(세입확충)	항목별 공시내용 참조						
	지방교부세 감액현황	항목별 공시내용 참조						
	지방교부세 인센티브현황	항목별 공시내용 참조						

▶ 유사 지방자치단체 : 특광역시, 도, 시(4), 군(4), 자치구(4) 등 14개 유형 중 시 - II유형

※ 경기 평택, 의정부, 시흥, 파주, 광명, 김포, 군포, 광주, 이천, 양주, 오산, 하남, 강원 원주, 충남 아산, 전남 여수, 경북 경주, 구미, 경산, 경남 진주, 거제, 양산

* '18년 『지방자치단체 재정분석 종합보고서』의 시·군·자치구 유형 기준

2 예산규모

2-1. 세입예산(기금포함)

- 1년 동안 들어올 모든 수입을 예상하여 편성한 것을 세입예산이라 합니다. 2020년도 양주시의 세입측면에서 본 예산규모와 내용입니다.

(단위 : 백만원)

세입예산 총계	일반회계	공기업 특별회계	기타 특별회계	기금
929,735	759,242	111,126	48,898	10,469

- ▶ 당초예산 총계기준

❖ 연도별 세입예산(기금포함)규모

(단위 : 백만원)

2016	2017	2018	2019	2020
585,827	638,091	710,131	783,412	929,735

- ▶ 당초예산 총계기준

❖ 세입재원별·연도별 현황(일반회계 기준)

(단위 : 백만원, %)

세입재원	2016		2017		2018		2019		2020	
	금액	비중	금액	비중	금액	비중	금액	비중	금액	비중
합 계	467,907	100%	486,575	100%	558,426	100%	641,994	100%	759,242	100%
지방세	115,041	24.59%	126,490	26.00%	143,194	25.64%	148,822	23.18%	162,276	21.37%
세외수입	43,157	9.22%	34,814	7.15%	40,899	7.32%	35,723	5.56%	41,502	5.47%
지방교부세	111,500	23.83%	121,016	24.87%	125,491	22.47%	150,307	23.41%	164,192	21.63%
조정교부금 등	33,917	7.25%	39,209	8.06%	54,501	9.76%	71,460	11.13%	83,689	11.02%
보조금	140,292	29.98%	141,036	28.99%	181,322	32.47%	211,675	32.97%	269,250	35.46%
지방채	0	0.00%	0	0.00%	0	0.00%	0	0.00%	13,333	1.76%
보전수입 등 및 내부거래	24,000	5.13%	24,010	4.93%	13,019	2.33%	24,007	3.74%	25,000	3.29%

▶ 당초예산 총계기준

세입재원별 현황(2020년, 일반회계)



2-2. 세출예산(기금포함)

- 1년 동안 양주시에서 사회복지, 보건, 문화관광, 지역개발 등의 목적을 위한 지출을 예상하여 편성한 것을 세출예산이라 합니다. 2020년도 양주시의 세출 측면에서 본 예산규모 내용입니다

(단위 : 백만원)

세출 총계	일반회계	공기업 특별회계	기타 특별회계	기금
929,735	759,242	111,126	48,898	10,469

▶ 당초예산 총계기준

❖ 연도별 세출예산(기금포함)규모 현황

(단위 : 백만원)

2016	2017	2018	2019	2020
585,827	638,091	710,131	783,412	929,735

▶ 당초예산 총계기준

❖ 세출분야별·연도별 현황(일반회계 기준)

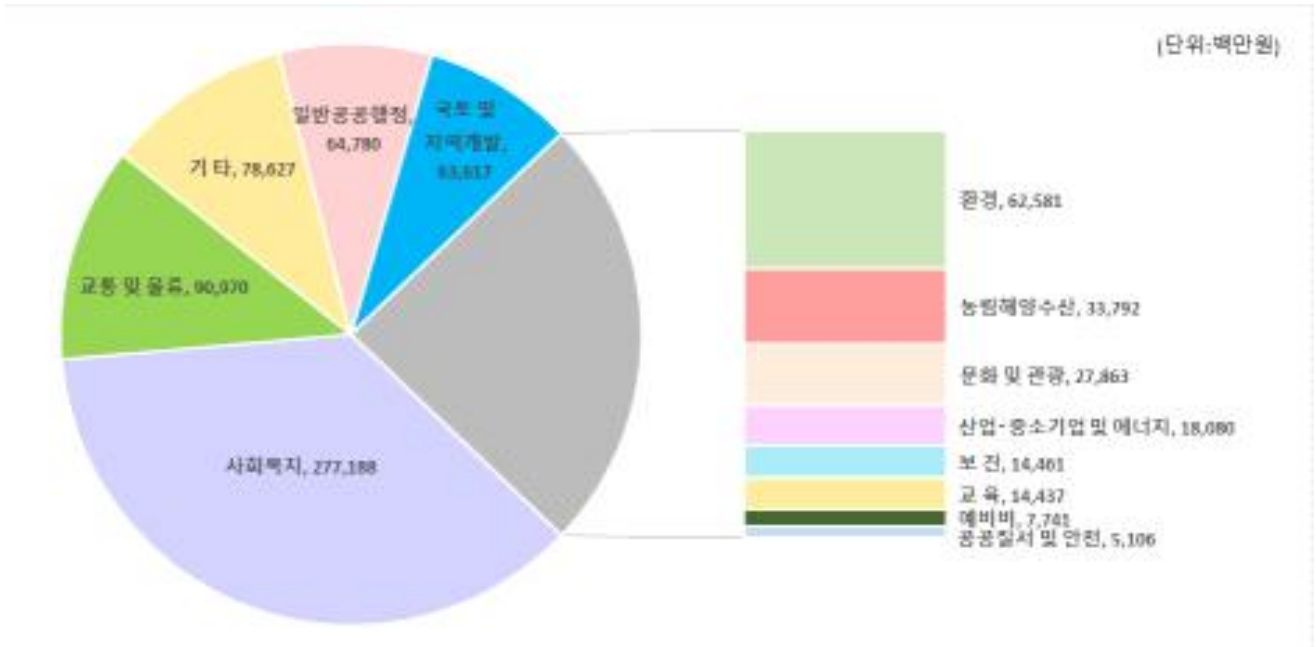
(단위 : 백만원, %)

세출분야	2016		2017		2018		2019		2020	
	금액	비중	금액	비중	금액	비중	금액	비중	금액	비중
합 계	467,907	100%	486,575	100%	558,426	100%	641,994	100%	759,242	100%
일반공공행정	46,274	9.89%	43,380	8.92%	37,148	6.65%	41,754	6.50%	64,780	8.53%
공공질서 및 안전	2,270	0.49%	2,626	0.54%	2,950	0.53%	4,041	0.63%	5,106	0.67%
교육	8,583	1.83%	11,104	2.28%	11,878	2.13%	12,750	1.99%	14,437	1.90%
문화 및 관광	20,313	4.34%	29,507	6.06%	25,140	4.50%	22,046	3.43%	27,863	3.67%
환경	42,749	9.14%	28,028	5.76%	28,596	5.12%	33,646	5.24%	62,581	8.24%

세출분야	2016		2017		2018		2019		2020	
	금액	비중	금액	비중	금액	비중	금액	비중	금액	비중
사 회 복 지	145,019	30.99%	153,716	31.59%	189,929	34.01%	244,585	38.10%	277,188	36.51%
보 건	7,693	1.64%	8,689	1.79%	10,226	1.83%	11,541	1.80%	14,461	1.90%
농림해양수산	38,363	8.20%	23,325	4.79%	30,356	5.44%	31,071	4.84%	33,792	4.45%
산업·중소기업 및 에너지	4,060	0.87%	7,292	1.50%	11,363	2.03%	14,635	2.28%	18,080	2.38%
교통 및 물류	57,979	12.39%	49,248	10.12%	66,587	11.92%	85,002	13.24%	90,970	11.98%
국 토 개 및 지 역 개 발	26,069	5.57%	38,026	7.81%	56,728	10.16%	51,725	8.06%	63,617	8.38%
과 학 기 술	0	0.00%	0	0.00%	0	0.00%	0	0.00%	0	0.00%
예 비 비	5,590	1.19%	8,431	1.73%	10,745	1.92%	6,267	0.98%	7,741	1.02%
기 타	62,945	13.45%	83,204	17.10%	76,780	13.75%	82,929	12.92%	78,627	10.36%

▶ 당초예산 총계기준

분야별 현황(2020년, 일반회계)



2-3. 지역통합재정통계

▣ 지방자치단체의 일반회계, 특별회계(교육비특별회계 포함), 기금, 지방공사·공단 및 출자·출연기관의 재정상황을 종합적으로 나타내는 통계입니다.

다음은 양주시의 지역통합재정통계입니다.

(단위 : 백만원)

구 분	2019년 당초예산 (A)	2020년 예산 (B)	증감액 (B - A)	비율 (B-A)/A
합 계	793,933	950,271	156,337	19.69
양주시	783,412	929,735	146,322	18.68
공사·공단	8,882	18,942	10,060	113.27
출자·출연기관	1,639	1,594	-45	-2.75

- ▶ 당초예산 총계기준
- ▶ 공사·공단(1개) : 양주시시설관리공단
- ▶ 출자출연기관(1개) : 양주시희망장학재단

3 재정여건

3-1. 재정자립도

- 재정자립도란 스스로 살림을 꾸릴 수 있는 능력을 나타내는 지표입니다. 재정자립도가 100%에 가까울수록 재정운영의 자립능력은 우수하게 됩니다. 2020년도 양주시의 당초예산 기준 재정자립도는 26.84%입니다.

(단위 : 백만원, %)

재정자립도 (B/A)	세입 합계 (A=B+C+D+E)	자체세입 (B)	이전재원 (C)	지방채 (D)	보전수입 등 및 내부거래(E)
26.84% (30.13%)	759,242 (759,242)	203,778 (228,778)	517,131 (517,131)	13,333	25,000 (25,000)

- ▶ 일반회계기준, ()는 2014년 세입과목이 개편되기 이전을 기준으로 산출한 값입니다.
- * 2014년 세입과목 개편으로 잉여금, 이월금, 전입금, 예탁·예수금 등이 세외수입에서 제외
- ▶ 자체세입 : 지방세(지방교육세 제외) + 세외수입
- ▶ 이전재원 : 지방교부세 + 조정교부금 등 + 보조금

❖ 재정자립도 연도별 현황

(단위 : %)

2016	2017	2018	2019	2020
33.81% (38.94%)	33.15% (38.09%)	32.97% (35.3%)	28.75% (32.48%)	26.84% (30.13%)

유사 지방자치단체와 재정자립도(당초예산) 비교



- ☞ 우리 시 재정자립도는 전년 대비 1.91%p 하락했으며, 유사 지방자치단체 평균 값보다 낮은 편입니다. 전년 대비 지방세 134억원, 세외수입 58억원 등 자체수입이 증가했지만 지방교부세와 조정교부금의 증가율이 상대적으로 더 커 재정자립도가 하락하게 되었습니다.

3-2. 재정자주도

☐ 재정자주도란 전체 세입에서 용처를 자율적으로 정하고 집행할 수 있는 재원의 비율을 말합니다. 재정자주도가 100%에 가까울수록 재정운용의 자율성도 좋다는 의미이며 2020년도 양주시의 당초예산 기준 재정자주도는 59.49%입니다.

(단위 : 백만원, %)

재정자주도 (B/A)	세입 합계 (A=B+C+D+E)	자주자원 (B)	보조금 (C)	지방채 (D)	보전수입 등 및 내부거래(E)
59.49% (62.78%)	759,242 (759,242)	451,659 (476,659)	269,250 (269,250)	13,333	25,000 (0)

- ▶ 일반회계 기준, ()는 2014년 세입과목이 개편되기 이전을 기준으로 산출한 값입니다.
- * 2014년 세입과목 개편으로 잉여금, 이월금, 전입금, 예탁·예수금 등이 세외수입에서 제외
- ▶ 자주자원 : 자체세입 + 지방교부세 + 조정교부금 등

❖ 재정자주도 연도별 현황

(단위 : %)

2016	2017	2018	2019	2020
64.89% (70.02%)	66.08% (71.07%)	65.20% (67.53%)	63.29% (67.03%)	59.49% (62.78%)

유사 지방자치단체와 재정자주도(당초예산) 비교



☞ 우리 시의 재정자주도는 전년 대비 3.8%p 감소하였으나, 유사 지방자치단체 평균 값보다는 다소 높은 수준을 보이고 있습니다. 이는 우리 시의 노력으로 자체세입과 지방교부세가 증가했음에도 불구하고 국·도비 보조금의 증가폭이 상대적으로 더 컸기 때문인 것으로 보입니다.

3-3. 통합재정수지

☐ 통합재정수지란 당해연도의 일반회계, 특별회계, 기금을 모두 포괄한 수지로서 회계-기금간 내부거래 및 차입, 채무상환 등 보전거래를 제외한 **순수한 재정 수입에서 순수한 재정지출을 차감한 수치**를 의미합니다. 다만, 예산기준 통합재정수지는 세입 측면의 순세계잉여금에 대응되는 세출 측면의 집행액이 드러나지 않아 흑·적자를 표현하는데 한계가 있어, 순세계잉여금을 포함한 경우와 포함하지 않는 경우로 구분하였습니다. 다음은 2020년 양주시의 당초예산 기준 통합재정수지입니다.

(단위 : 백만원)

회계별	통계규모						통합재정규모 (G=B+E)	통합재정수지 1 (H=A-G)	통합재정수지 2 (I=A-G+F)
	세입 (A)	지출 (B)	융자회수 (C)	융자지출 (D)	순융자 (E=D-C)	순세계잉여금 (F)			
총계	811,476	864,889	554	620	66	53,446	864,955	-53,478	-32
일반회계	720,909	717,043	0	0	0	25,000	717,043	3,866	28,866
기타 특별회계	9,383	35,076	554	620	66	18,746	35,142	-25,759	-7,013
공기업 특별회계	80,851	111,051	0	0	0	9,700	111,051	-30,200	-20,500
기금	333	1,718	0	0	0	0	1,718	-1,385	-1,385

- ▶ 당초예산 총계 기준
- ▶ 통합재정규모 = 지출(경상지출+자본지출) + 순융자(융자지출-융자회수)
- ▶ 통합재정수지 1 = 세입(경상수입 + 이전수입 + 자본수입) - 통합재정규모
- ▶ 통합재정수지 2 = 세입(경상수입 + 이전수입 + 자본수입) - 통합재정규모 + 순세계잉여금

❖ 통합재정수지 연도별 현황

(단위 : 백만원)

구분	2016	2017	2018	2019	2020
통합재정수지 1	-31,077	-45,153	-29,009	-40,925	-53,478
통합재정수지 2	11,131	12,791	14,007	12,211	-32

☞ 우리 시의 통합재정수지는 32백만원 적자이며, 이는 2020년 가용재원 보다 사업수요가 더 컸기 때문입니다. 부족재원은 지방채 발행을 통해 충당함으로써 재정의 균형을 맞춰나갈 계획입니다.

4 재정운용계획

4-1. 중기지방재정계획

- 지방자치단체의 발전계획과 수요를 중·장기적으로 전망하여 반영한 다년도 예산으로, 효율적인 자원배분을 통한 계획적인 지방재정 운용을 위해 수립하는 5년간의 계획을 중기지방재정계획이라고 합니다. 다음은 양주시의 중기지방재정계획입니다.

(단위 : 백만원, %)

구 분	2020	2021	2022	2023	2024	합 계	연평균 증가율
세 입	983,168	1,042,747	1,072,373	1,096,740	1,147,805	5,342,833	3.90%
자 체 수 입	274,860	292,291	305,551	319,946	332,430	1,525,078	4.90%
이 전 수 입	575,449	613,015	653,618	671,938	711,532	3,225,552	5.50%
지 방 채	13,333	10,704	0	0	0	24,037	-19.70%
보전수입 등 및 내부거래	119,526	126,738	113,204	104,856	103,843	568,167	-3.50%
세 출	983,168	1,042,747	1,072,373	1,096,740	1,147,805	5,342,833	3.90%
경 상 지 출	195,094	216,182	203,165	209,208	216,446	1,040,095	2.60%
사 업 수 요	788,074	826,566	869,208	887,533	931,359	4,302,740	4.30%

- ▶ 대상회계 : 일반회계, 특별회계(공기업, 기타), 기금
- ▶ 연평균 증가율 = $[(\text{최종연도}/\text{기준년도})^{1/(\text{전체연도 수} - 1)} - 1] \times 100$

4-2. 성인지 예산현황

■ 성인지예산은 예산이 여성과 남성에게 미칠 영향을 미리 분석하여 예산을 편성하는 것으로, 예산을 양성평등의 관점에서 점검하는 방법입니다.

- 일례로 건물에 설치될 화장실 중 여성과 남성의 화장실 수를 분석하여 양성평등의 관점에서 예산이 편성되었는지를 확인하고 불평등하다고 할 때 이를 조정하여 예산을 편성하는 방법입니다.

■ 성인지예산은 2013년부터 본격적으로 편성운영하고 있으며, 아래의 표에서는 양주시의 2020년 성인지예산 대상사업, 소요예산 등을 확인할 수 있습니다.

(단위 : 개, 백만원)

구 분	사 업 수	예 산 액
총 계	109	34,507
양성평등정책추진사업	8	4,656
성별영향분석평가사업	98	29,011
자치단체 별도 추진사업	3	840

▶ 당초예산 기준

● 양성평등정책추진사업이란 ?

- 여성가족부장관이 수립한 양성평등정책기본계획에 따라 자치단체가 추진하는 사업입니다.
- 성평등 문화예술 콘텐츠 확산, 여성노동자 역량강화 및 경력개발 지원 등이 해당됩니다.

● 성별영향분석평가란 ?

- 성별영향분석평가란 법령·계획·사업 등 정부의 주요 정책을 수립·시행하는 과정에서 여성과 남성의 특성과 사회·경제적 격차 등의 요인들을 체계적으로 분석·평가함으로써 정부정책이 성평등 실현에 기여하도록 하는 제도입니다.

● 자치단체 별도추진사업이란 ?

- 자치단체장의 공약사업 및 주력사업으로 성별 수혜분석이 가능하다고 판단되는 사업, 성불평등 혹은 성격차 개선 가능성이 큰 사업

4-3. 주민참여예산사업 현황

- 주민참여예산제도는 주민이 예산편성 등 예산과정에 직접 참여하는 제도입니다. 주민참여예산은 지방자치단체의 조례에 따라 예산편성에 관한 주민의견 수렴, 주민제안사업 구체화 및 우선순위 결정 등으로 다양하게 이뤄지고 있습니다. 참여방법은 주민회의, 주민참여예산위원회 등 제도화 된 절차 또는 인터넷, 팩스, 우편 등을 통한 참여도 가능합니다.
- 이러한 과정을 거쳐 예산에 반영된 주민참여예산사업은 참여 방식과 참여 수준에 따라 다음과 같이 주민제안사업(주민주도형·주민참여형)과 일반참여예산사업으로 구분됩니다.

<주민참여예산사업 구분기준>

구분	주민제안사업		일반 참여예산사업
	주민주도형	주민참여형	
구분 기준	-예산편성 한도 설정 -참여예산기구 또는 주민총회에서 사업 우선순위 결정	- 예산편성 한도 미설정 - 또는 한도가 있으나 참여예산기구의 사업 우선순위 결정 권한이 제한적	- 주민제안사업이 아닌 사업 중 자치단체가 주민참여의 일정한 기준을 설정한 사업 ※단, 다른 법령에 의한 참여절차는 제외 - 단위·세부사업 별 주민의견서 작성

- 다음은 양주시의 사업예산과 주민참여예산사업 규모입니다.

(단위 : 백만원)

주민참여예산 사업 규모	주민제안사업		일반참여예산사업
	주민주도형	주민참여형	
433	0	433	0

▶ 2020년 당초예산 기준

❖ 2020년 주민참여예산 세부내역

(단위 : 백만원)

구 분	부서명	사업명	예산반영액	비고
총 액			433	
주민참여형 주민제안사업	평생교육 진흥원	디베이트를 통한 양주2동 학생 및 학부모의 역량강화	20	신규사업
주민참여형 주민제안사업	보건소	양주시 '더 아이편한 양주' 출산장려 홍보사업	40	"
주민참여형 주민제안사업	문화관광과	청소년과 군장병을 위한 지역홍보와 문화활동 지원사업	20	"
주민참여형 주민제안사업	남면	감악문화정원 포토존 설치 사업	20	"
주민참여형 주민제안사업	보건소	양주시 모기 보안관 운영	84	"
주민참여형 주민제안사업	체육 청소년과	양주시 청소년 국토대장정	20	"
주민참여형 주민제안사업	문화관광과	일영역 BTS(방탄소년단) 촬영지 지역 명소 조성	20	"
주민참여형 주민제안사업	회천2동	회천2동 덕계12통 그린마을 환경개선사업	20	"
주민참여형 주민제안사업	양주2동	학교통학로 개선을 위한 안심 꽃길 통학로 조성 사업	9	"
주민참여형 주민제안사업	회천3동	별과 이야기가 있는 학교 가는 길	30	"
주민참여형 주민제안사업	남면	걷고 싶은 감악산 담장길 조성 사업	20	"
주민참여형 주민제안사업	도로과	자전거 쉼터 보수 및 개량사업	30	"
주민참여형 주민제안사업	공원사업과	안전한 공원 테마 산책로 정비사업	50	"
주민참여형 주민제안사업	도로과	미소마을아파트 길 안전 보안등 설치	4	"
주민참여형 주민제안사업	정보통신과	여성안심귀갓길 CCTV 설치	20	"
주민참여형 주민제안사업	도로과	양주시 자전거도로 환경개선 사업	22	"

▶ 보다 자세한 내용은 다음의 링크를 참조하세요
<https://www.yangju.go.kr/www/contents.do?key=315>

4-4. 성과계획서

- 지방자치단체가 재정사업의 효율적 목표 달성을 위해 사업 목표, 성과지표 및 목표수준을 사전에 설정한 연도별 시행계획을 성과계획서라고 합니다.
- 성과계획서는 2016년부터 본격적으로 수립 운영하고 있으며, 아래의 표에서는 양주시의 2020년 성과계획서 목표수, 단위사업수, 예산액 등을 확인할 수 있습니다.

(단위 : 개, 백만원)

실국명	성과계획				예산액		
	전략 목표수	정책사업목표		단위 사업수	예산액	전년도 예산액	비교 증감
		개수	지표수				
합계	13	113	269	254	808,140	683,453	124,687
홍보정책담당관	1	2	4	3	1,641	1,684	-43
감사담당관	1	1	3	1	112	122	-10
기획행정실	1	24	52	44	132,924	116,541	16,383
복지문화국	1	19	39	55	305,612	266,723	38,888
일자리환경국	1	12	36	34	105,775	73,372	32,403
교통안전국	1	13	29	24	106,527	85,397	21,131
도시주택국	1	12	27	21	21,952	24,818	-2,867
도시성장전략국	1	7	11	9	16,154	22,096	-5,942
보건소	1	5	20	19	14,671	11,757	2,915
농업기술센터	1	7	19	23	31,687	28,119	3,568
도시환경사업소	1	7	14	12	44,093	27,709	16,384
평생교육진흥원	1	3	10	7	18,614	17,056	1,557
의회사무과	1	1	5	2	1,124	1,104	20
읍면동사무소	0	0	0	0	7,254	6,954	300

▶ 당초예산, 일반+기타특별회계

4-5. 재정운용상황개요서

- 지방자치단체의 재정 운용 상황을 한눈에 볼 수 있도록 주요 재정지표 및 분석자료를 정리한 자료를 재정운용상황개요서라고 합니다.
- 재정운용상황개요서는 재정자립도, 재정자주도, 사회복지분야 예산 비율, 자체사업 및 보조사업의 비율, 인건비 비율 등을 확인할 수 있습니다.

(단위 : %)

재정자립도	재정자주도	사회복지분야 예산비율	자체사업비율	보조사업 비율	지방세와 세외수입의 총액 중 인건비의 비율
26.84	59.49	36.51	30.52	51.23	31.02

▶ 당초예산, 일반회계 기준

4-6. 국외여비 편성현황

■ 2020년도 국외출장 및 국외여비 편성내역은 다음과 같습니다.

세출예산총계 (A)	국외여비 총액 (B=C+D)	국외업무여비 (C)	국제화여비 (D)	비율 (B/A)
919,266	336	52	284	0.04%

▶ 대상회계 : 일반회계, 특별회계 (202-03 국외업무여비, 202-04 국제화여비)

※ 국외출장에 대하여 기재(지방의회 국외여비 제외)

❖ 국외여비 연도별 현황

(단위 : 백만원, %)

구 분	연도별				
	2016	2017	2018	2019	2020
세출예산총계(A)	575,304	625,469	698,554	771,815	919,266
국외여비 총액 (B=C+D)	262	555	409	378	336
국외업무여비(C)	20	20	20	10	52
국제화여비(D)	242	535	389	368	284
비율	0.05%	0.09%	0.06%	0.05%	0.04%

국외여비 비율 유사 지방자치단체와 비교



4-7. 행사·축제경비 편성현황

- 다음은 우리 양주시가 2020년 한 해 동안 시에서 주관하여 개최하고자 하는 행사와 축제의 운영비, 실비보상금 등을 편성한 내역입니다.

(단위 : 백만원, %)

세출예산액 (A)	행사·축제경비 (B)	비율 (B/A)	비 고
759,242	7,564	1.00%	

- ▶ 대상회계 : 일반회계, 2020년 예산편성 내역 중 통계목별 총 금액의 합계 기재
- ▶ 대상과목 : 행사운영비 (201-03), 행사실비보상금 (301-09), 민간행사사업보조(307-04), 행사관련시설비 (401-04)

❖ 행사·축제경비 연도별 현황

(단위 : 백만원, %)

구 분	연도별				
	2016	2017	2018	2019	2020
세출예산액	467,907	486,575	558,426	641,994	759,242
행사·축제경비	3,502	3,660	5,002	5,508	7,564
비율	0.75%	0.75%	0.90%	0.86%	1.00%

행사·축제경비 비율 유사 지방자치단체와 비교



4-8. 업무추진비 편성현황

■ 업무추진비는 업무추진비란 지방자치단체의 장 등이 기관을 운영하고 정책을 추진하는 등 공무를 처리하는 데 사용하는 비용을 의미합니다. 우리 양주시의 2020년 업무추진비 편성현황은 다음과 같습니다.

❖ 단체장·부단체장 기관운영업무추진비

(단위 : 백만원)

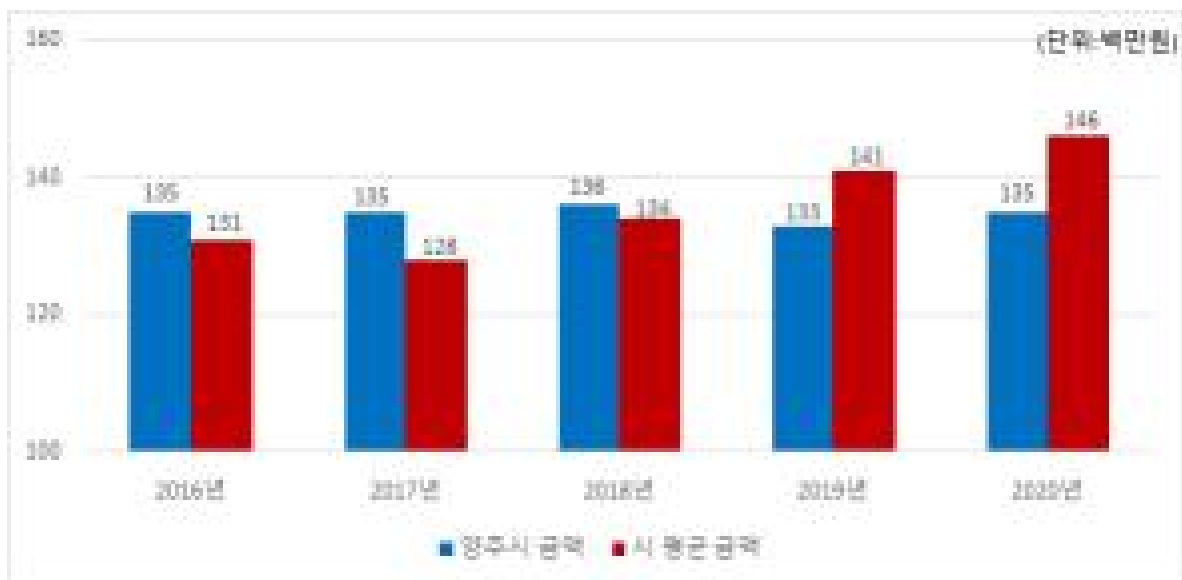
기관운영 업무추진비 총액한도액(A)	기관운영 업무추진비 예산편성액(B)			총액한도액 대비 편성액 비율(B/A)
	소계	단체장 예산편성액	부단체장 예산편성액	
262	134	79	55	51.15%

❖ 단체장·부단체장 기관운영업무추진비 연도별 편성현황

(단위 : 백만원)

2016	2017	2018	2019	2020
135	135	136	133	135

기관운영업무추진비 유사 지방자치단체와 비교



▶ 총액한도액 산출기준은 '2020년도 예산편성 및 기금운용계획 수립기준(행정안전부)'을 참조하세요(<http://lofin.mois.go.kr>)

❖ 시책추진업무추진비

(단위 : 백만원, %)

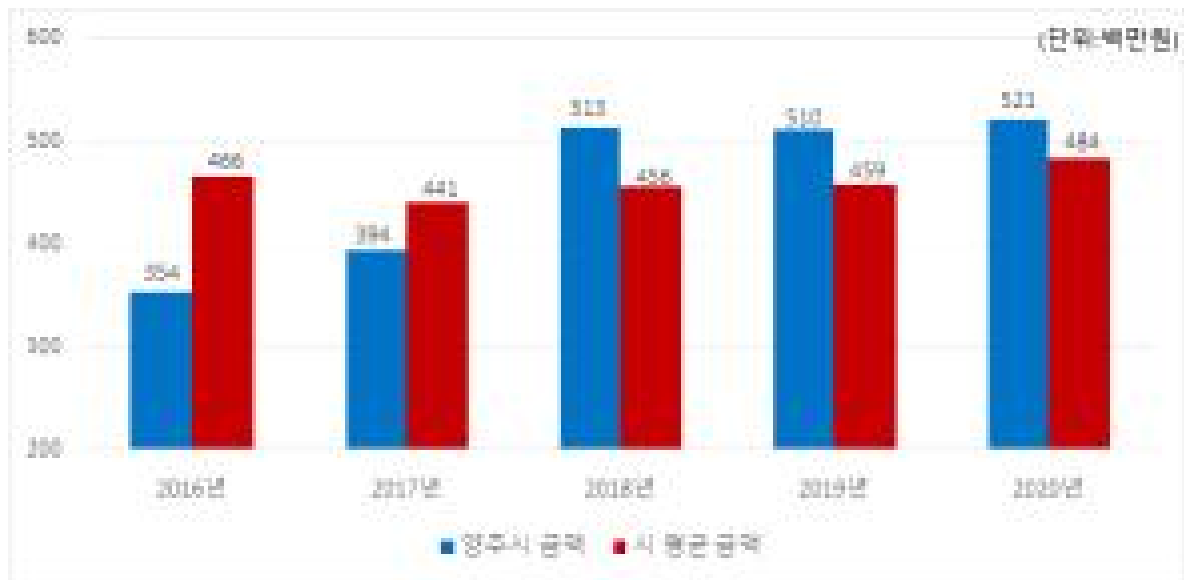
시책업무추진비 기준액(A)	시책업무추진비 예산편성액(B)	기준액 대비 편성액 비율(B/A)
522	521	99.81%

❖ 시책업무추진비 연도별 편성현황

(단위 : 백만원)

2016	2017	2018	2019	2020
354	394	513	510	521

시책추진업무추진비 유사 지방자치단체와 비교



- ▶ 기준액 산출기준은 '2020년도 예산편성 및 기금운용계획 수립기준(행정안전부)'을 참조하세요(<http://lofin.mois.go.kr>)

4-9. 지방의회 관련경비 편성현황

☐ 우리 양주시의 2020년 지방의회 관련경비 편성현황은 다음과 같습니다.

(단위 : 백만원, %)

지방의회 관련경비 총액한도액(A)	지방의회 관련경비 예산편성액(B)					총액한도액 대비 편성액 비율(B/A)
	소계	의정운영 공통경비	의회운영 업무추진비	의원 국외여비	의원역량 개발비 (민간위탁)	
180	160	54	58	32	16	88.89%

❖ 지방의회 관련경비 연도별 편성현황

(단위 : 백만원)

2016	2017	2018	2019	2020
114	118	137	166	160

지방의회 관련경비 유사 지방자치단체와 비교



- ▶ 총액한도액 산출기준은 '2020년도 예산편성 및 기금운용계획 수립기준(행정안전부)'을 참조하세요(<http://lofin.mois.go.kr>)

4-10. 지방보조금 편성현황

☐ 우리 양주시의 2020년 지방보조금 편성현황은 다음과 같습니다.

- ▶ 지방자치단체가 민간 등이 자율적으로 수행하는 사업에 대하여 자체재원으로 개인 또는 단체 등에 지원하는 경비

(단위 : 백만원, %)

총한도액(A)*	예산편성액(B)	총한도액 제외 (일자리사업)	총한도액 대비 편성액 비율(B/A)
12,302	12,360	143	100.47%

※ 일자리사업 143백만원 총한도액 제외로 한도초과 금액 없음

* 총한도액 산출기준은 '2020년도 예산편성 및 기금운용계획 수립기준(행정안전부)'을 참조하세요(<http://lofin.mois.go.kr>)

❖ 지방보조금 연도별 편성현황

(단위 : 백만원)

2016	2017	2018	2019	2020
8,035	9,373	10,791	10,898	12,360

※ 작성대상 : 민간경상사업보조, 민간단체법정운영비보조, 민간행사사업보조, 사회복지시설법정운영비보조, 사회복지사업보조, 민간자본사업보조

※ 대상회계 : 일반 + 기타특별회계

유사 지방자치단체와 지방보조금 비교



4-11. 1인당 기준경비 편성현황

■ 건전한 지방재정운용과 자치단체간 균형을 확보하기 위해 「자치단체 예산편성 운영기준(행안부 훈령)」에서 공무원 맞춤형복지제도 시행경비, 공무원 일·숙직비, 통장·이장·반장 활동보상금 등에 대한 기준경비를 규정하고 있습니다. 우리 양주시의 기준경비에 대한 1인당 예산편성 현황은 다음과 같습니다.

(단위 : 백만원)

항목별	대상인원 (A)	총 예산편성액 (B)	1인당 편성액 (B/A)
맞춤형복지제도시행경비	1,458	1,939	1,330천원
공무원 일·숙직비	1,970	118	60천원
통장이장반장 활동보상금	2,530	1,363	○이·통장 - 기본수당 : 300천원/월 - 연 상여금 : 200% - 회의참석수당 : 20천원 ○반장수당 : 연 50천원

5 재정운용성과

5-1. 보통교부세 자체노력 반영현황(세출 효율화)

- 보통교부세 자체노력(세출 효율화)란 건전재정운영을 위하여 지방자치단체의 세출 절감 등 세출 효율화 자체노력의 정도를 보통교부세 기준재정수요액(세출 효율화)에 반영한 금액입니다.
- 세출 절감 등 세출 효율화 자체노력 반영 현황입니다.

(단위 : 백만원)

반영 항목	기준재정수요 반영액	
	2019년	2020년
계	3,236	1,228
인건비 절감	38	174
지방의회경비 절감	8	11
업무추진비 절감	67	53
행사·축제성경비 절감	-108	-1,332
지방보조금(민간이전경비) 절감	3,231	727
지방청사 관리·운영	0	0
읍면동 통합운영	0	0
민간위탁금 절감	0	0
일자리 창출	0	19
자치단체간 협력	0	1,576

- ▶ 2020년 보통교부세 산정내역 기준(2019. 12. 교부), 산정방식은 지방교부세법 시행규칙 제8조 별표6에 따라 산정
- ▶ (+) 인센티브, (-) 페널티

5-2. 보통교부세 자체노력 반영현황(세입확충)

- 보통교부세 자체노력(세입확충)이란 건전재정운영을 위하여 지방자치단체의 지방세 등 세입 확충 자체노력의 정도를 보통교부세 기준재정수입액(세입 확충)에 반영한 금액입니다.
- 지방세 등 세입 확충 자체노력 반영 현황입니다.

(단위 : 백만원)

반영항목	기준재정수입 반영액	
	2019년	2020년
계	-18,220	413
지방세 징수율 제고	-655	2,459
지방세 체납액 축소	-7,765	-3,103
경상세외수입 확충	3,641	2,529
세외수입 체납액 축소	-13,401	-1,436
탄력세율 적용	0	0
지방세 감면액 축소	-40	-36

- ▶ 2020년 보통교부세 산정내역 기준(2019. 12. 교부), 산정방식은 지방교부세법 시행규칙 제8조 별표6에 따라 산정
- ▶ (-) 인센티브, (+) 페널티

5-3. 지방교부세 감액 현황

☐ 2019년에 우리 양주시가 법령 위반 등으로 감액된 지방교부세 현황입니다.

(단위 : 백만원)

감액 사유	위반지출	지방교부세 감액금액
해 당 없 음		

- 지방채발행 승인(지방재정법 11조, 55조), 투자심사(지방재정법 37조, 55조), 위반, 예산편성 기준(지방재정법 38조) 위반 및 감사원·상급 지자체 감사에서 법령을 위반한 지출 및 수입확보를 게을리 한 경우 등

5-4. 지방교부세 인센티브 현황

☐ 2019년에 우리 양주시가 인센티브를 받아 증액된 지방교부세 현황입니다.

(단위 : 백만원)

증액 사유	평가분야와 성적	지방교부세 증액금액
해 당 없 음		

- 예산의 효율적인 사용 등과 관련하여 행안부 등 평가에서 우수한 성적을 거두어 지방교부세가 증액된 경우